

Badmöbel



concept



concept 200 Badmöbel

Wunschlos glücklich
im neuen Bad.



concept 200 Badmöbel

Einklang von Form und Funktion.

Das umfangreiche Badmöbelprogramm von concept bietet individuelle und praktische Lösungen fürs Bad. Ganz gleich, ob es um die Neugestaltung oder um einen Austausch von Produkten geht: im concept Badmöbelprogramm finden Sie Unterbauten für den Waschtisch, Hochschränke, Mittelschränke, Spiegelschränke und Lichtspiegel in den unterschiedlichsten Ausführungen.

Hervorragend gearbeitete Oberflächen in acht verschiedenen Dekoren halten den Widrigkeiten des Feuchtraumes stand. Alle Türen und Schubkästen sind standardmäßig mit modernen Dämpfungssystemen und langlebigen Scharnieren aus Metall ausgestattet. Drei unterschiedliche, ergonomisch geformte Griffe runden das Programm ab. Ein Programm, das überzeugt.



Aluminium-Spiegelschrank
mit der Leuchte Typ B, Doppelspiegeltüren
und Vergrößerungsspiegel



concept 200 Unterschrank
in Eiche-Santana mit concept 200 Waschtisch



concept 200 Badmöbel

Ein schönes Bad, ganz individuell.

concept 200 Badmöbel bedienen auch den anspruchsvollen Geschmack. Die Produktpalette ist einzigartig und mit den durchdachten Ergänzungsmöbeln einfach lückenlos: Hochschränke, Mittelschränke, Spiegelschränke, Lichtspiegel oder Waschtisch-Unterbauten.

Diverse Formen für die unterschiedlichsten Verwendungen stehen in vielen Abmessungen zur Verfügung. Acht Farbstellungen sorgen für ein individuelles Ambiente. Sie entscheiden, ob hochglänzende Oberflächen oder Dekore in natürlichen Holztönen Ihr Bad bereichern sollen.



Anthrazit-Hochglanz



Weiß-Hochglanz



Ulme-Impresso



Eiche-Nebraska



Eiche-Santana



Ulme-Graphit



Linde-Hell



Steingrau



concept 200 Badmöbel

Wunschlos glücklich im neuen Bad.

Technische Features wie Teleskopschienen, die die Schubkästen sanft öffnen und wieder schließen, edle Glaseinlegeböden, langlebige Thermoform-Fronten und nicht zuletzt die stilvollen Griffe belegen die wertige Ausstattung der concept Ergänzungsmöbel.



Stangengriff, Chrom

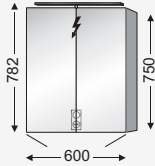
GR0210 – 10,6 cm
GR0211 – 23,4 cm
GR0212 – 33 cm
GR0213 – 45,8 cm



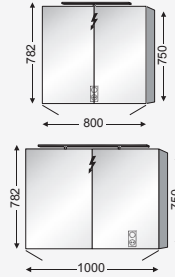
Griffschiene, Chrom

GR 0145 – Breite 20,4 cm
GR 0146 – Breite 49,2 cm

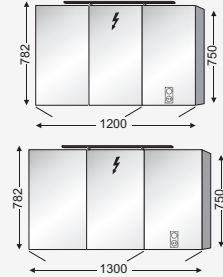
Produktübersicht.



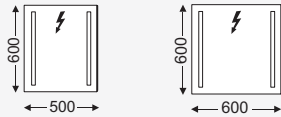
Spiegelschrank
mit LED-Aufbauleuchte
Typ SD 120__ Breite 60 cm



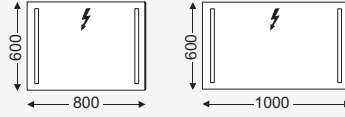
Spiegelschrank mit LED-Aufbauleuchte
Typ SD 122__ Breite 80 cm
Spiegelschrank mit LED-Aufbauleuchte
Typ SD 124__ Breite 100 cm



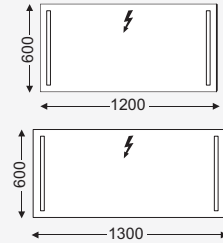
Spiegelschrank mit LED-Aufbauleuchte
Typ SD 125/126__ Breite 120 cm
Spiegelschrank mit LED-Aufbauleuchte
Typ SD 127__ Breite 130 cm



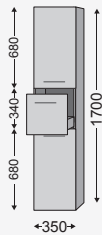
Lichtspiegel mit vertikalen Lichtaus-
schnitten und LED-Beleuchtung
Typ LS 4399Z (n) Typ LS4409Z (n)
Typ LS 4299Z (w) Typ LS4309Z (w)
Breite 50 cm Breite 60 cm



Lichtspiegel mit vertikalen Lichtaus-
schnitten und LED-Beleuchtung
Typ LS 4429Z (n) Typ LS4449Z (n)
Typ LS 4329Z (w) Typ LS4349Z (w)
Breite 80 cm Breite 100 cm



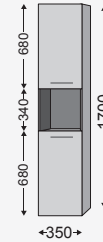
Lichtspiegel mit vertikalen Lichtaus-
schnitten und LED-Beleuchtung
Typ LS 4469Z (n) Typ LS4479Z (n)
Typ LS 4369Z (w) Typ LS4379Z (w)
Breite 120 cm Breite 130 cm



Hochschrank
Typ CC 102__ L/R – Breite 35 cm
Typ CC 104__ L/R – Breite 40 cm



Hochschrank
Typ CC140__ L/R – Breite 35 cm
Typ CC141__ L/R – Breite 40 cm



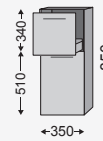
Hochschrank
Typ CC 142__ L/R – Breite 35 cm
Typ CC 143__ L/R – Breite 40 cm



Hochschrank
Grifflos mit Tip on
Typ CC 152__ L/R – Breite 40 cm



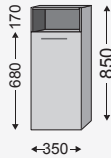
Mittelschrank
Typ CC 144__ L/R – Breite 35 cm
Typ CC 145__ L/R – Breite 40 cm



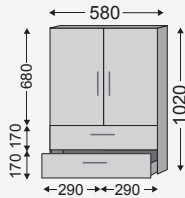
Mittelschrank
Typ 146__ L/R – Breite 35 cm
Typ 147__ L/R – Breite 40 cm

concept 200


Produktübersicht.



Mittelschrank
 Typ CC 148__ L/R – Breite 35 cm
 Typ CC 149__ L/R – Breite 40 cm



Mittelschrank
 Typ CC 975__ – Breite 58 cm

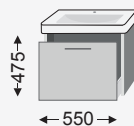


Abdeckplatten
 Typ AP 340__ – Breite 35 cm
 Typ AP 344__ – Breite 40 cm
 Typ AP 346__ – Breite 58 cm

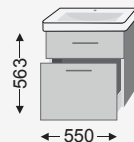
Waschtischunterbauten passend zu Keramik-Waschtischen von concept



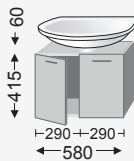
Waschtischunterschrank
 für concept 200 HWB
 Typ CC 779__ L/R – Breite 42 cm



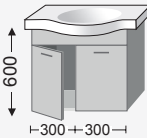
Waschtischunterschrank
 für concept 200 WT
 Typ CC 021__ – Breite 55 cm
 Typ CC 022__ – Breite 75 cm
 Typ CC 085__ – Breite 52,5 cm
 Typ CC 492__ – Breite 55 cm
 Typ CC 497__ – Breite 60 cm
 Typ CC 499__ – Breite 70 cm



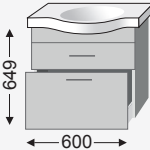
Waschtischunterschrank
 für concept 200 WT
 Typ CC 019__ – Breite 55 cm
 Typ CC 024__ – Breite 75 cm
 Typ CC 490__ – Breite 52,5 cm
 Typ CC 495__ – Breite 55 cm
 Typ CC 500__ – Breite 60 cm
 Typ CC 827__ – Breite 70 cm



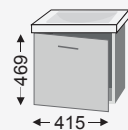
Waschtischunterschrank
 für concept 100 WT
 Typ CC 249__ – Breite 58 cm



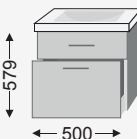
Waschtischunterschrank
 für concept Möbel-WT
 Typ CC 773__ – Breite 60 cm
 Typ CC 774__ – Breite 80 cm
 Typ CC 776__ – Breite 100 cm



Waschtischunterschrank
 für concept Möbel-WT
 Typ CC 775__ – Breite 60 cm
 Typ CC 777__ – Breite 80 cm
 Typ CC 251__ – Breite 100 cm



Waschtischunterschrank
 für concept 300 HWB
 Typ CC 196__ L/R – Breite 41,5 cm



Waschtischunterschrank
 für concept 300 WT
 Typ CC 195__ – Breite 50 cm
 Typ CC 194__ – Breite 57,5 cm
 Typ CC 193__ – Breite 62,5 cm
 Typ CC 192__ – Breite 75 cm
 Typ CC 191__ – Breite 95 cm

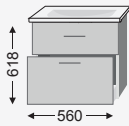


Waschtischunterschrank
 für concept 300 WT
 Typ CC 190__ – Breite 120 cm

concept 200

Produktübersicht.

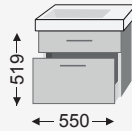
Waschtischunterbauten passend zu Keramik-Waschtischen von catalano



Waschtischunterbauten

für Sfera

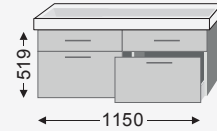
Typ CC 540__ – Breite 56 cm
 Typ CC 541__ – Breite 76 cm
 Typ CC 542__ – Breite 96 cm



Waschtischunterschrank

für Premium Up

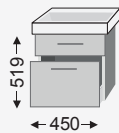
Typ CC 520__ – Breite 55 cm
 Typ CC 521__ – Breite 55 cm
 Typ CC 522__ – Breite 75 cm
 Typ CC 523__ – Breite 75 cm
 Typ CC 524__ – Breite 95 cm



Waschtischunterschrank

für Premium UP

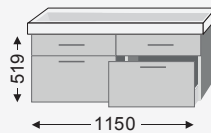
Typ 525__ – Breite 115 cm



Waschtischunterschrank

für Premium

Typ CC 526__ – Breite 45 cm
 Typ CC 533__ – Breite 50 cm
 Typ CC 527__ – Breite 55 cm
 Typ CC 534__ – Breite 65 cm
 Typ CC 528__ – Breite 75 cm
 Typ CC 529__ – Breite 95 cm

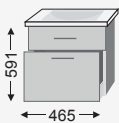


Waschtischunterschrank

für Premium

Typ CC 530__ – Breite 115 cm
 Typ CC 531__ – Breite 115 cm
 Typ CC 532__ – Breite 145 cm

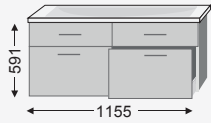
Waschtischunterbauten passend zu Keramik-Waschtischen von Villeroy & Boch



Waschtischunterbauten

für Venticello

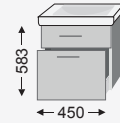
Typ CC 315__ – Breite 46,5 cm
 Typ CC 316__ – Breite 55,5 cm
 Typ CC 317__ – Breite 60,5 cm
 Typ CC 318__ – Breite 75,5 cm
 Typ CC 319__ – Breite 95,5 cm
 Typ CC 320__ – Breite 95,5 cm
 Typ CC 321__ – Breite 95,5 cm



Waschtischunterschrank

für Venticello

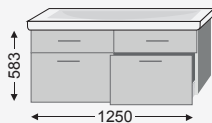
Typ CC 322__ – Breite 115,5 cm
 Typ CC 323__ – Breite 125,5 cm



Waschtischunterschrank

für Subway 2.0

Typ CC 134__ – Breite 45 cm
 Typ CC 135__ – Breite 50 cm
 Typ CC 136__ – Breite 55 cm
 Typ CC 150__ – Breite 60 cm
 Typ CC 151__ – Breite 75 cm
 Typ CC 156__ – Breite 95 cm



Waschtischunterschrank

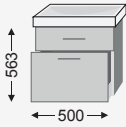
für Subway 2.0

Typ CC 153__ – Breite 125 cm
 Typ CC 154__ – Breite 125 cm

concept 200

Produktübersicht.

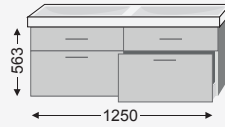
Waschtischunterbauten passend zu Keramik-Waschtischen von LAUFEN



Waschtischunterbauten

für Pro S

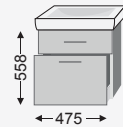
- Typ CC 330__ – Breite 50 cm
- Typ CC 331__ – Breite 55 cm
- Typ CC 332__ – Breite 60 cm
- Typ CC 333__ – Breite 65 cm
- Typ CC 334__ – Breite 80 cm
- Typ CC 335__ – Breite 100 cm



Waschtischunterschrank

für Pro S

- Typ CC 336__ – Breite 125 cm



Waschtischunterschrank

für Pro A

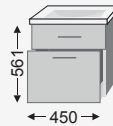
- Typ CC 340__ – Breite 47,5 cm
- Typ CC 341__ – Breite 52,5 cm
- Typ CC 342__ – Breite 58 cm
- Typ CC 343__ – Breite 75 cm
- Typ CC 344__ – Breite 95 cm



Waschtischunterschrank

für Pro A

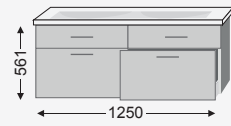
- Typ CC 345__ – Breite 120 cm



Waschtischunterschrank

Living Square

- Typ CC 366__ – Breite 45 cm
- Typ CC 367__ – Breite 60 cm
- Typ CC 368__ – Breite 85 cm

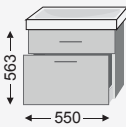


Waschtischunterschrank

Living Square

- Typ CC 369__ – Breite 125 cm
- Typ CC 359__ – Breite 125 cm

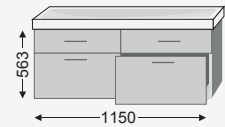
Waschtischunterbauten passend zu Keramik-Waschtischen von KERAMAG



Waschtischunterbauten

für iCon

- Typ CC 325__ – Breite 55 cm
- Typ CC 326__ – Breite 70 cm
- Typ CC 327__ – Breite 85 cm

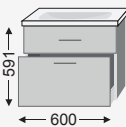


Waschtischunterschrank

für iCon

- Typ CC 328__ – Breite 115 cm
- Typ CC 329__ – Breite 115 cm

Waschtischunterbauten passend zu Keramik-Waschtischen von Duravit



Waschtischunterbauten zu Keramik-Waschtischen von Duravit

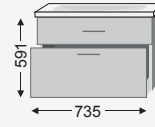
- Typ CC 370__ – Breite 60 cm
- Typ CC 371__ – Breite 75 cm
- Typ CC 372__ – Breite 95 cm



Waschtischunterschrank

für Durastyle

- Typ CC 373__ – Breite 115 cm
- Typ CC 374__ – Breite 125 cm



Waschtischunterschrank

für Durastyle compact

- Typ CC 375__ – Breite 73,5 cm


concept Spiegelschränke

Ein Lichtblick für jedes Bad.

concept Spiegelschränke gibt es in zwei verschiedenen Ausführungen und zeigen sich außen von schlichter Eleganz, innen sind sie ein wahres Raumwunder. Ob Aluminium- oder Melamin-Spiegelschrank: die unterschiedlichen Abmessungen bieten für jedes Bad die optimale Lösung.



Melamin



Aluminium

Melamin-Spiegelschrank

- + In den Breiten 60 und 80 cm erhältlich
- + Zwei unterschiedliche Aufbauleuchten zur Auswahl
- + Doppelspiegeltüren mit Türgriffen in Chrom
- + Höhenverstellbare Glaseinlegeböden
- + Elektrobox mit Lichtschalter und Steckdose (innen)

Aluminium-Spiegelschrank

- + In den Breiten 65, 80 und 100 cm erhältlich
- + Zwei unterschiedliche Aufbauleuchten zur Auswahl
- + Doppelspiegeltüren inkl. beiliegende Klebgriffe
- + Höhenverstellbare Glaseinlegeböden
- + Elektrobox mit Lichtschalter und Steckdose (innen)
- + Vergrößerungsspiegel



concept Spiegelschränke

Praktische Schmuckstücke
in jedem Badezimmer.



Melamin-Spiegelschrank mit der Leuchte Typ A. Die Seiten des Schrankes sind in dezenter, grau-matter Optik gestaltet, die Spiegeltüren mit formschönen Chromgriffen versehen.



Aluminium-Spiegelschrank mit der Leuchte Typ B. Die Doppelspiegeltüren und der Vergrößerungsspiegel machen aus dem Spiegelschrank einen praktischen Helfer.

concept Spiegelschränke bieten viel Stauraum und sorgen durch ihre höhenverstellbaren, kipp-sicheren Einlegeböden aus Glas stets für übersichtliche Verhältnisse. Beide Spiegelschränke

gibt es mit zwei optionalen Beleuchtungskörpern, die das leidige Lichtproblem im Bad lösen. Sie haben die Wahl zwischen neutralweiß mit Leuchte A oder warmweiß mit Leuchte B.



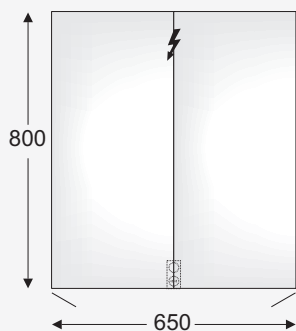
Leuchte Typ A: Alu-Aufbauleuchte mit Neigungsverstellung und Lichtschalter (BT0806L), 57,6 cm lang, 13 Watt/4000 K, neutralweiß, Energieeffizienzklasse A



Leuchte Typ B: LED-Aufbauleuchte (BT0829Z), 55 cm lang, 7 Watt/3000 K, warmweiß, Energieeffizienzklasse A++

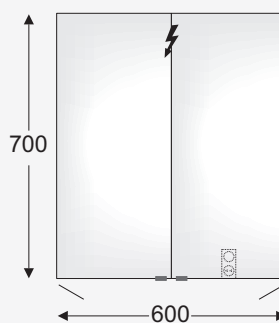
concept Spiegelschränke

Produktübersicht.



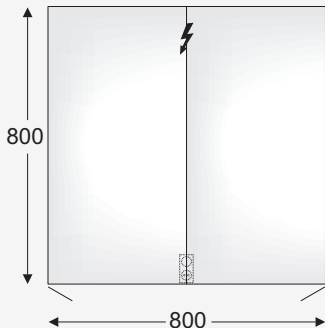
Aluminium-Spiegelschrank

Typ AL 2306L (wahlweise mit Leuchte A oder B)



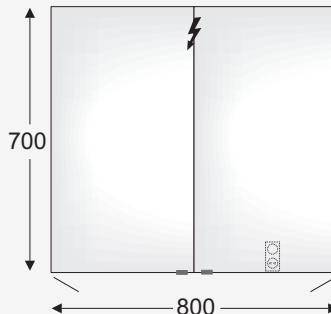
Melamin-Spiegelschrank

in grau-matt, Typ 3P 99074 (mit Leuchte A oder B)



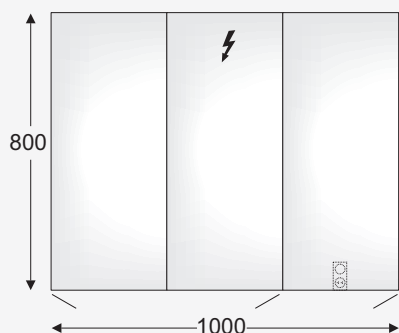
Aluminium-Spiegelschrank

Typ AL 2326L (wahlweise mit Leuchte A oder B)



Melamin-Spiegelschrank

in grau-matt, Typ 3P 99274 (mit Leuchte A oder B)



Aluminium-Spiegelschrank

Typ AL 2346L (wahlweise mit Leuchte A oder B)

Korpustiefen:

Aluminium-Spiegelschränke: 15 cm
Melamin-Spiegelschränke: 14 cm

Bestens beraten.

concept steht für intelligente und technologisch hochwertige Produkte in modernem Design. Variable Kombinationsmöglichkeiten des haustechnischen Programms erlauben eine individuelle Gestaltung im Sanitär-, Installations- und Heizungsbereich.

Mit einer über Jahre garantierten Produkt- und Nachkauf-Garantie und dem attraktiven Preis-Leistungs-Verhältnis empfiehlt sich concept als zuverlässiger Partner für innovative Haustechnik. Alle concept Produkte werden von führenden Herstellern mit hohem Qualitätsstandard in aktuellen Designs gefertigt.

Besuchen Sie uns im Internet: www.mein-concept.de